

MAGNETI PERMANENTI MANUALI IN FERRITE

Tipo SB

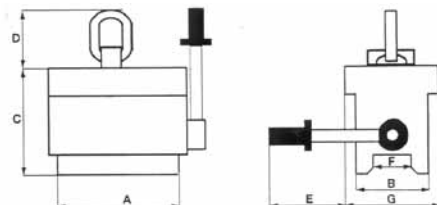


MAGNETI PERMANENTI MANUALI IN FERRITE

Questo sollevatore, presente ormai da molti anni sul mercato, gode ancora di un elevato interesse presso la clientela, soprattutto per il suo prezzo considerevolmente vantaggioso.

CARATTERISTICHE TECNICHE:

- Temperatura massima ambientale di lavoro 120 °C;
- Coefficiente di sicurezza 3:1.



CARATTERISTICHE DEL CARICO					
Codice	Carico max (kg)		Lunghezza max (mm)	Diametro min/max (mm)	Spessore min (mm)
	Piatto	Tondo			
SB30 200	200	100	2500	80/260	20
SB30 400	400	200	2500	160/280	30
SB35 500	500	250	2500	120/320	30
SB30 800	800	400	2500	180/320	30
SB35 1000	1000	500	3000	150/360	30
SB30 1200	1200	600	3000	190/360	30
SB30 2000	2000	1000	3000	200/400	30

MAGNETI PERMANENTI MANUALI FERRITE							
Dimensioni							Peso (kg)
A (mm)	B (mm)	C (mm)	D (mm)	E (mm)	F (mm)	G (mm)	
180	110	175	135	180	62	180	25
235	160	225	140	230	98	228	54
250	160	215	140	255	90	270	70
310	185	265	145	280	120	255	105
340	195	255	175	265	100	315	130
370	220	310	170	295	130	330	170
405	270	335	210	300	135	420	295

MAGNETI PERMANENTI A BATTERIA

Tipo SB01



MAGNETI PERMANENTI A BATTERIA

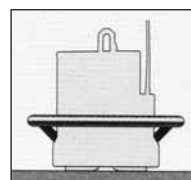
Sollevatore magnetico a batteria che permette operazioni di carico e scarico, consentendo spostamenti senza alcuna limitazione di spazio, con un'autonomia di carica di 250-300 manovre.

Nella dotazione è previsto un telecomando che permette operazioni di manovra fino a distanza 10-20 metri.


CARATTERISTICHE TECNICHE:

- Coefficiente di sicurezza 2:1;
- Tempo di carica 10 ore;
- Capacità della batteria: 28Ah 12V - 56 Ah 24V
- Voltaggio batteria: 12V - 24V d.c.

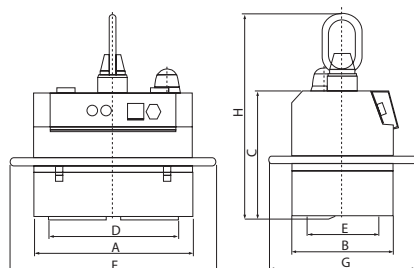
CARATTERISTICHE DEL CARICO					
Codice	Carico max (kg)		Lunghezza max (mm)	Diametro min/max (mm)	Spessore min (mm)
	Piatto	Tondo			
SB01 1000	1000	500	3000	175/350	40
SB01 2000	2000	1000	3000	175/350	40
SB01 4000	4000	2000	3000	175/350	40



Piatto



Tondo



MAGNETI A BATTERIA								
Dimensioni								Peso (kg)
A (mm)	B (mm)	C (mm)	D (mm)	E (mm)	F (mm)	G (mm)	H (mm)	
351	281	335	260	190	485	415	560	97
441	281	345	360	200	575	415	570	135
511	451	355	420	360	645	585	650	260

